

Flanschbefestigung, Serie MF1, MF2

- Zylinderbefestigung nach ISO 15552

- geeigneter Kolben-Ø 32 40 50 63 80 100 125 160 200 250 320 mm



Normen

ISO 15552

Technische Daten

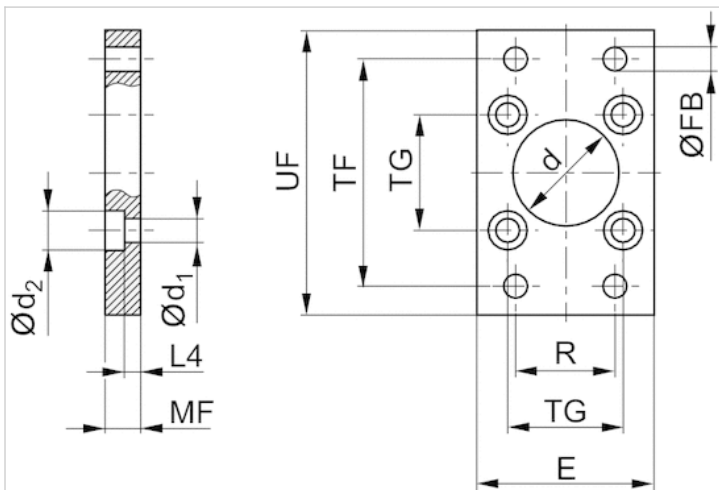
Materialnummer	Kolben-Ø	Gelenklager-Ø
1827001277	32 mm	30 mm
1827001278	40 mm	35 mm
1827001279	50 mm	40 mm
1827001499	63 mm	45 mm
1827001281	80 mm	45 mm
1827001282	100 mm	55 mm
1827004861	125 mm	60 mm
1827001460	160 mm	65 mm
1827001461	200 mm	75 mm
1827001462	250 mm	90 mm
5239016012	320 mm	110 mm

Lieferumfang: Flanschbefestigung inkl. Befestigungsschrauben

Technische Informationen

Werkstoff	
Werkstoff	Stahl
	verzinkt
Schrauben	Stahl
	verzinkt

Abmessungen




Abmessungen

Materialnummer	Kolben-Ø	Ød H11	Ød1	Ød2	E 1)	ØFB	L4	MF	R	TF	TG	UF
1827001277	32 mm	30	6.6	11	50	7	4.5	10	32	64	32,5 ±0,2	80
1827001278	40 mm	35	6.6	11	55	9	4.5	10	36	72	38 ±0,2	90
1827001279	50 mm	40	9	15	65	9	6	12	45	90	46,5 ±0,2	110
1827001499	63 mm	45	9	15	75	9	6	12	50	100	56,5 ±0,2	125
1827001281	80 mm	45	11	18	100	12	9	16	63	126	72 ±0,2	154
1827001282	100 mm	55	11	18	120	14	9	16	75	150	89 ±0,2	186
1827004861	125 mm	60	14	20	140	16	10.5	20	90	180	110 ±0,3	220
1827001460	160 mm	65	18	26	180	18	9.5	20	115	230	140 ±0,3	275
1827001461	200 mm	75	18	26	220	22	12.5	25	135	270	175 ±0,3	312
1827001462	250 mm	90	22	33	280	26	10.5	25	165	330	220 ±0,3	380

1) Max.

Flanschbefestigung MF1, MF2

- geeigneter Kolben-Ø 16 20 25 mm



Gewicht

Siehe Tabelle unten

Technische Daten

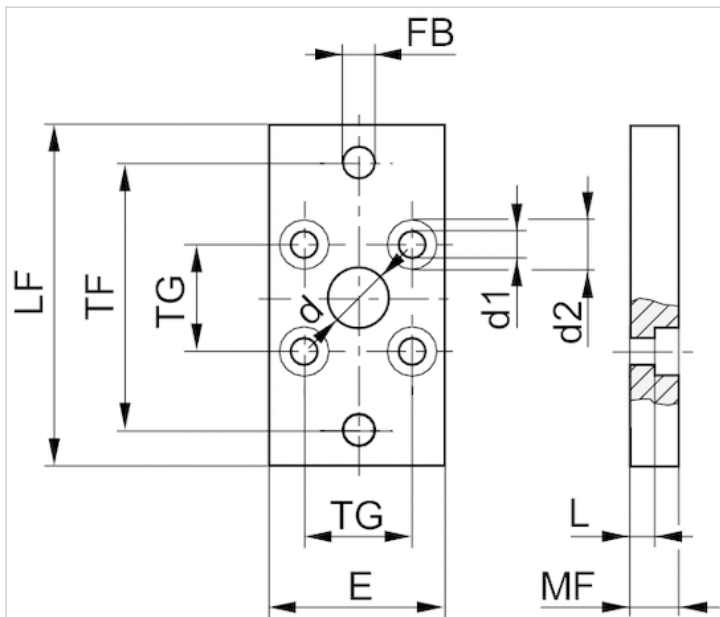
Materialnummer	Kolben-Ø	Gelenklager-Ø	Gewicht
1821038241	16 mm	10 mm	0,05 kg
1827002292	20 mm	12 mm	0,18 kg
1827002293	25 mm	12 mm	0,23 kg

Lieferumfang: Flanschbefestigung inkl. Befestigungsschrauben

Technische Informationen

Werkstoff	
Werkstoff	Stahl
	verzinkt

Abmessungen



Abmessungen

Materialnummer	Kolben-Ø	Ød H11	Ød1	Ød2	E 1)	ØFB	L4	MF	R	TF	TG	UF
1821038241	16 mm	10	4.5	10	29	5.5	5.6	10	-	43	18	55
1827002292	20 mm	12	5.5	10	36	6.6	4.6	10	-	55	22	70
1827002293	25 mm	12	5.5	10	40	6.6	4.6	10	-	60	26	76

1) Max.

Flanschbefestigung, Serie MF1, MF2

- geeigneter Kolben-Ø 32 40 50 63 80 100 mm



Gewicht

Siehe Tabelle unten

Technische Daten

Materialnummer	Kolben-Ø	Gewicht
1827002294	32 mm	0,23 kg
1827002295	40 mm	0,45 kg
1827002296	50 mm	0,66 kg
1827002297	63 mm	1,27 kg
1827002298	80 mm	1,9 kg
1827002299	100 mm	2,7 kg

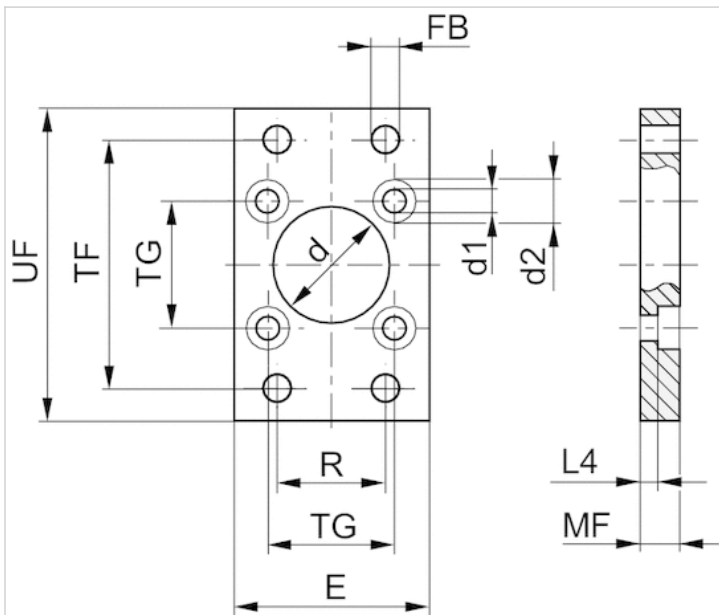
Lieferumfang: Flanschbefestigung inkl. Befestigungsschrauben

Technische Informationen

Werkstoff	
Werkstoff	Stahl
	verzinkt
Schrauben	Stahl
	verzinkt

Abmessungen

Abmessungen



Abmessungen

Materialnummer	Kolben-Ø	Ød H11	Ød1	Ød2	E 1)	ØFB	L4	MF	R	TF	TG	UF
1827002294	32 mm	14	6.6	11	50	7	3.6	10	32	65	32	80
1827002295	40 mm	14	6.6	11	60	9	3.6	10	36	82	42	102
1827002296	50 mm	18	9	15	66	9	3.4	12	45	90	50	110
1827002297	63 mm	18	9	15	87	9	6.4	15	50	110	62	130
1827002298	80 mm	23	11	18	107	12	4.4	15	63	135	82	160
1827002299	100 mm	28	11	18	128	14	4.4	15	75	163	103	190

1) Max.

Flanschbefestigung, Serie MF8

- Zylinderbefestigung nach ISO 6432
- geeigneter Kolben-Ø 8 10 12 16 20 25 mm



Normen

ISO 6432

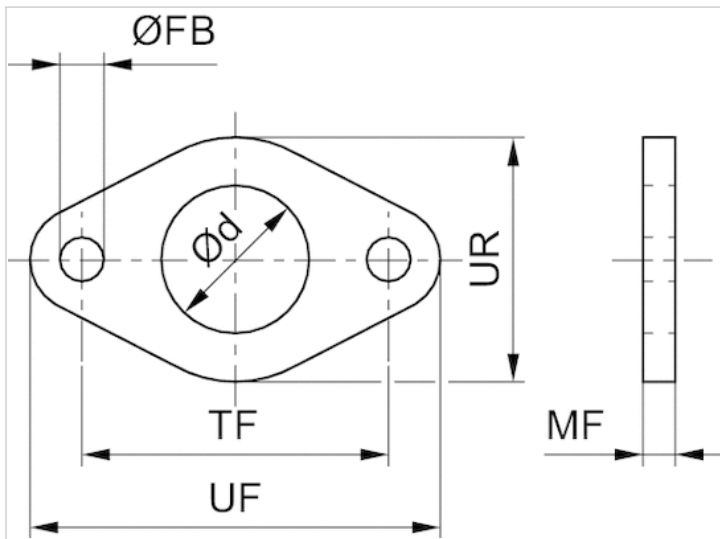
Technische Daten

Materialnummer	Kolben-Ø	Werkstoff Gehäuse
1821036012	8 10 mm	Stahl
1821036011	12 16 mm	Stahl
1821036010	20 25 mm	Stahl
3322010000	8 10 mm	Nichtrostender Stahl
3322016000	12 16 mm	Nichtrostender Stahl
3322020000	20 25 mm	Nichtrostender Stahl

Technische Informationen

Werkstoff	
Werkstoff	Stahl Nichtrostender Stahl
	verzinkt

Abmessungen



Abmessungen

Materialnummer	Kolben- \varnothing	$\varnothing d$	$\varnothing FB$	MF	TF js14	UF	UR
1821036012	8 10 mm	12	4.5	3	30	40	25
1821036011	12 16 mm	16	5.5	4	40	52	30
1821036010	20 25 mm	22	6.6	5	50	66	40
3322010000	8 10 mm	12	4.5	3	30	40	22
3322016000	12 16 mm	16	5.5	4	40	52	30
3322020000	20 25 mm	22	6.6	5	50	66	40